

エムネットくらうど アップデートリリース

2022年8月29日 (月)

アップデート内容

案件一覧（工程付き）画面

- ① 「ノウハウ」・「工程の備考」が改行されて表示されるようになります。

新規登録 / 編集登録

- ② 「図面画像の取込」でPDFファイル、TIFFファイルを取り込めるようになります。

全般

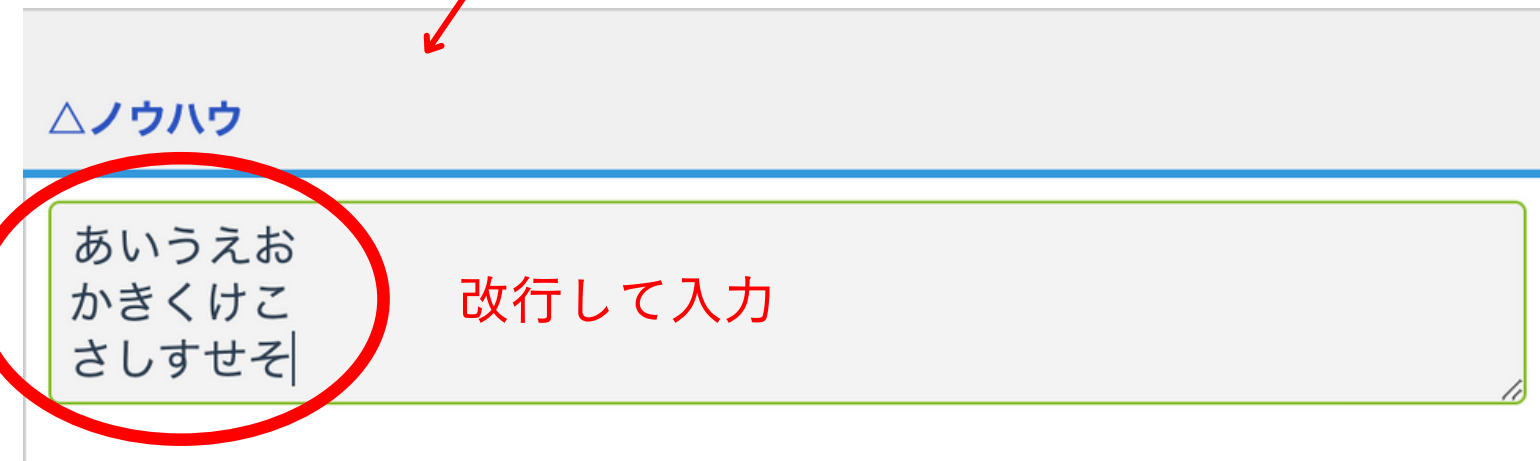
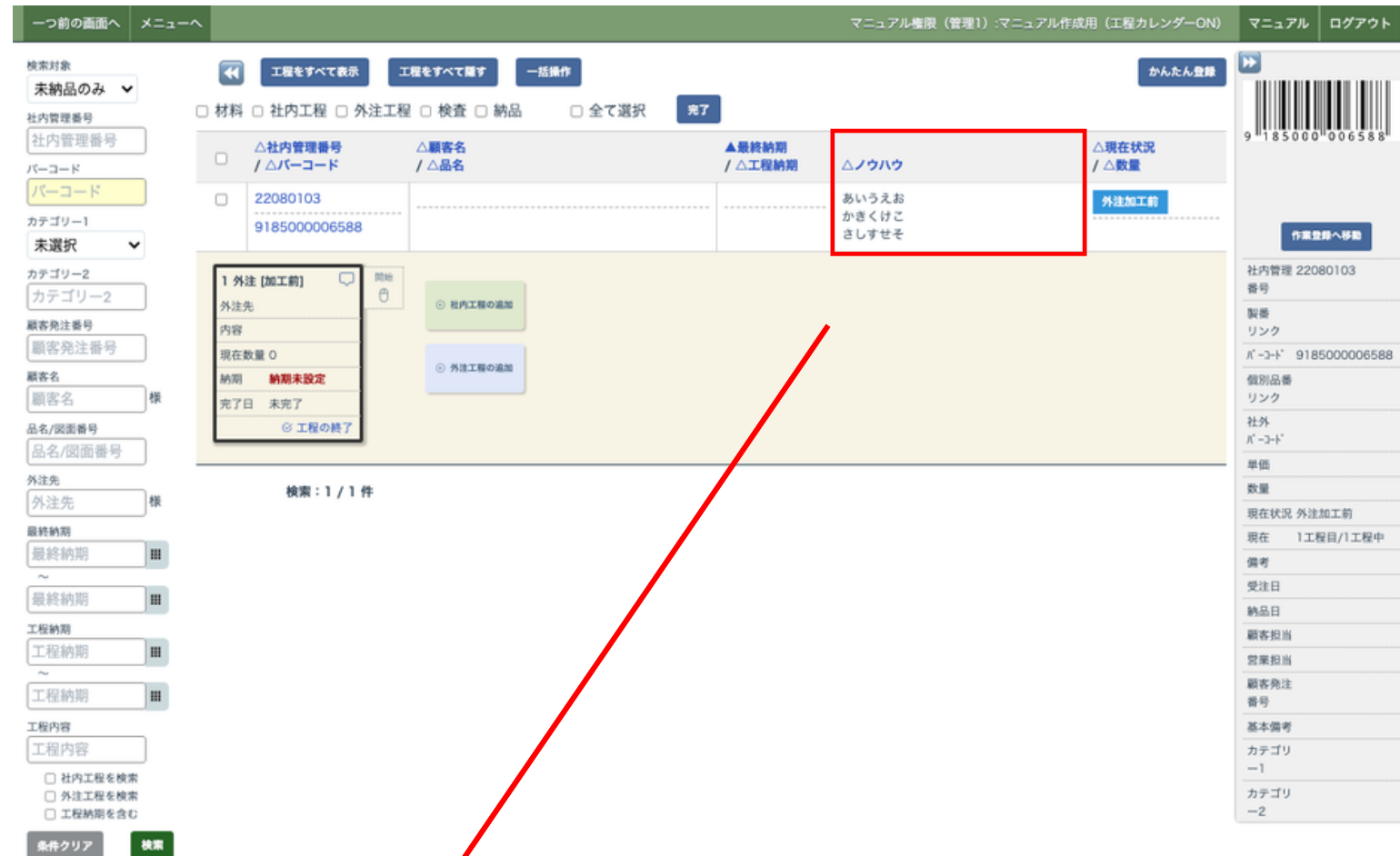
- ③ バーコードの読み取り精度が向上します。
※ アップデート後に印刷したバーコードが対象です。
- ④ バーコードのレイアウトが変更されます。

目次

- | | |
|----------------------|--------|
| ① 「ノウハウ」 「工程の備考」 の表示 | P03~04 |
| ② 図面画像の取込 | P05~06 |
| ③ バーコードの読み取り精度について | P07 |

◎ 案件一覧（工程付き）画面

① 「ノウハウ」が改行されて表示されるようになりました。

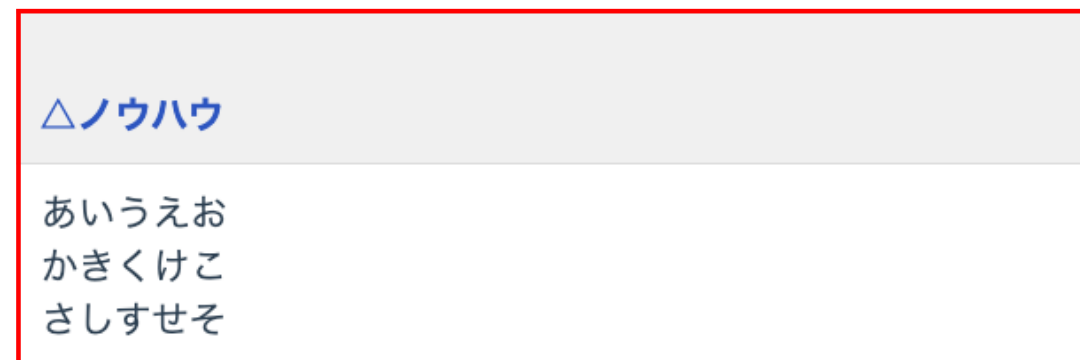


デザイン修正前



半角スペースで区切られて表示

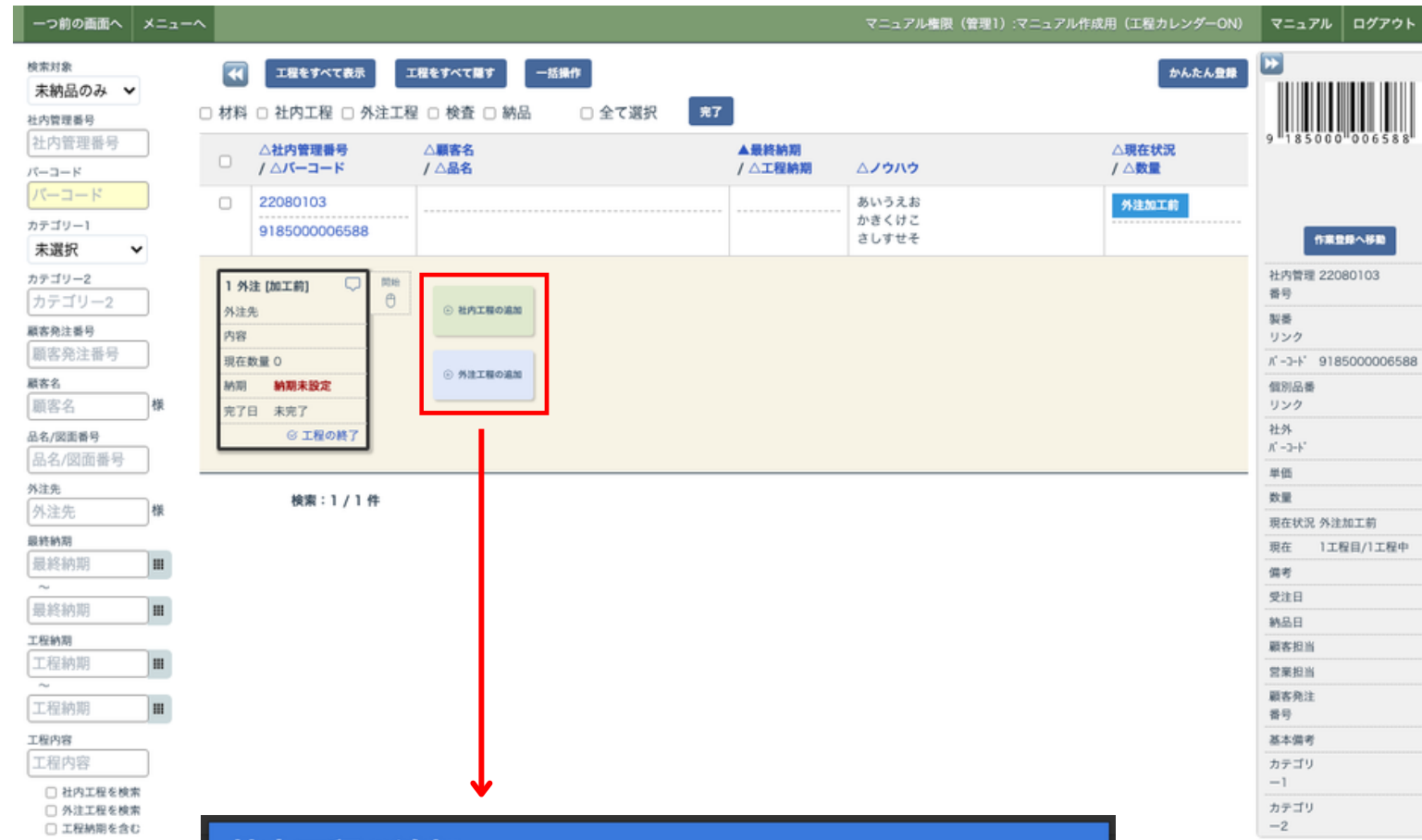
デザイン修正後



改行されて表示

◎ 案件一覧（工程付き）画面

① 「工程の備考」が改行されて表示されるようになりました。



社内工程の追加

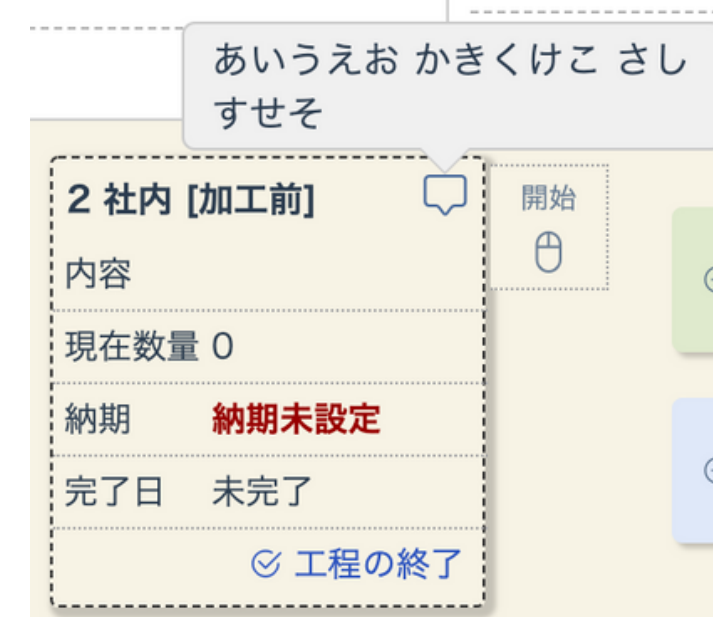
社内工程を追加します。

検査日	検査日
検査者	検査者
工程単価	工程単価
基準時間	基準時間
備考	あいうえお かきくけこ さしすせそ
機械名	機械名

改行して入力

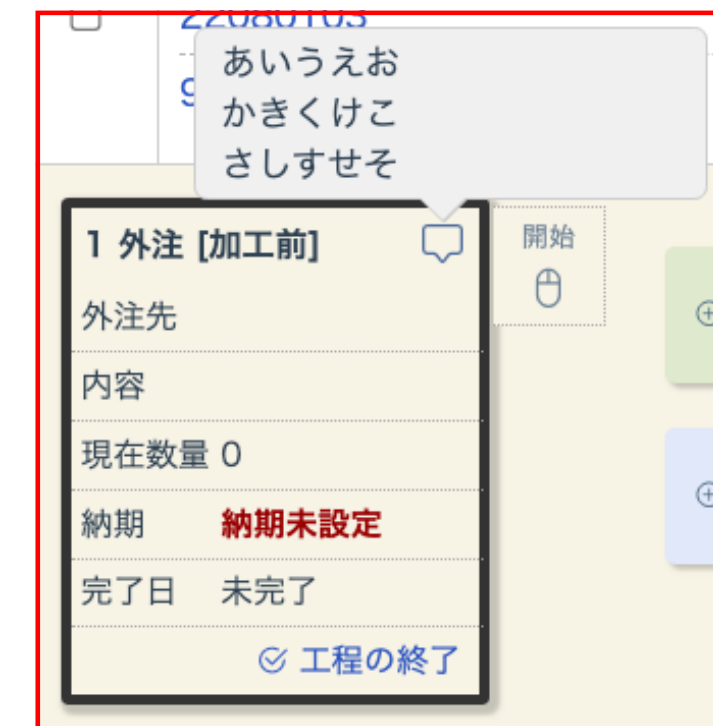
キャンセル 次へ

デザイン修正前



半角スペースで区切られて表示

デザイン修正後



改行されて表示

◎ 新規登録 / 編集登録

② 「図面画像の取込」でPDFファイル、TIFFファイルを取り込む場合

個別品目

バーコード新規発行

全ての個別品目をチェックする 全ての個別品目のチェックを外す

9185000006588 内容を追加

バーコード番号 9185000006588

コピー元バーコード番号

現在状況 外注加工前

直近工程納期

カテゴリ1 未選択

カテゴリ2 カテゴリ2

社外バーコード 社外バーコード

図面番号 図面番号

品名 品名

単価 単価

数量 数量

最終納期 最終納期

リンクデータ リンクデータ 表示

ノウハウ あいうえお かきくけこ さしすせそ

備考 備考

非表示

保存

図面画像の取込

図面画像の削除

作業登録へ移動

バーコード番号

別図面の情報をコピー

開く

新しいフォルダー

PDFファイル

TIFFファイル

取込完了

図面画像の取込

図面画像の削除

05

◎ 新規登録 / 編集登録

★ 図面画像を取り込む際にPDFファイル、TIFFファイルの中身が複数あった場合

個別品目

バーコード新規発行

全ての個別品目をチェックする 全ての個別品目のチェックを外す

9185000006588 **内容を追加**

バーコード番号 9185000006588

コピー元バーコード番号

現在状況 外注加工前

直近工程納期

カテゴリ1 未選択

カテゴリ2 カテゴリ2

社外バーコード 社外バーコード

図面番号 図面番号

品名 品名

単価 単価

数量 数量

最終納期 最終納期

リンクデータ リンクデータ 表示

ノウハウ あいうえお
かきくけこ
さしすせそ

備考 備考

非表示

保存

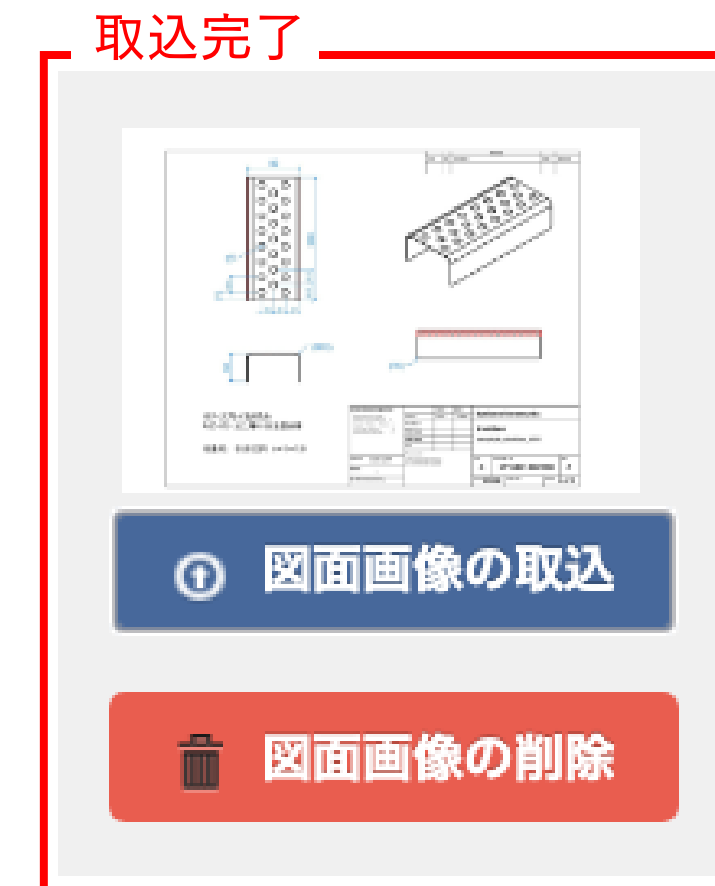
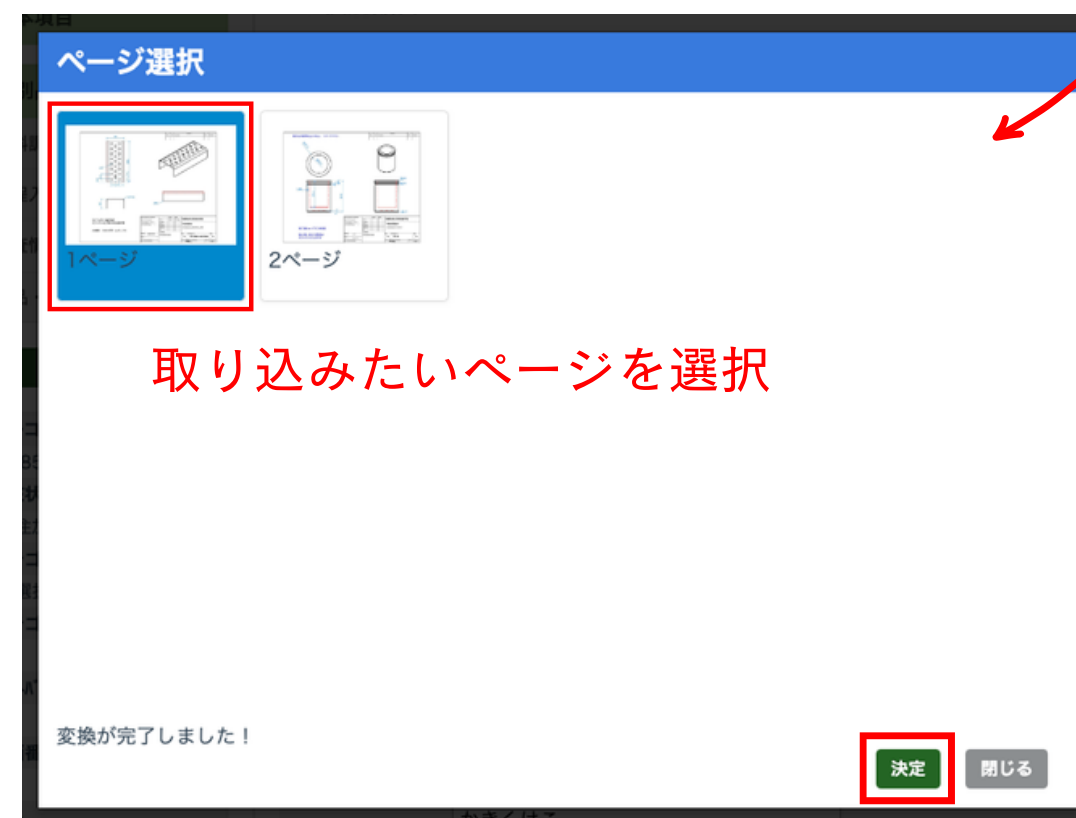
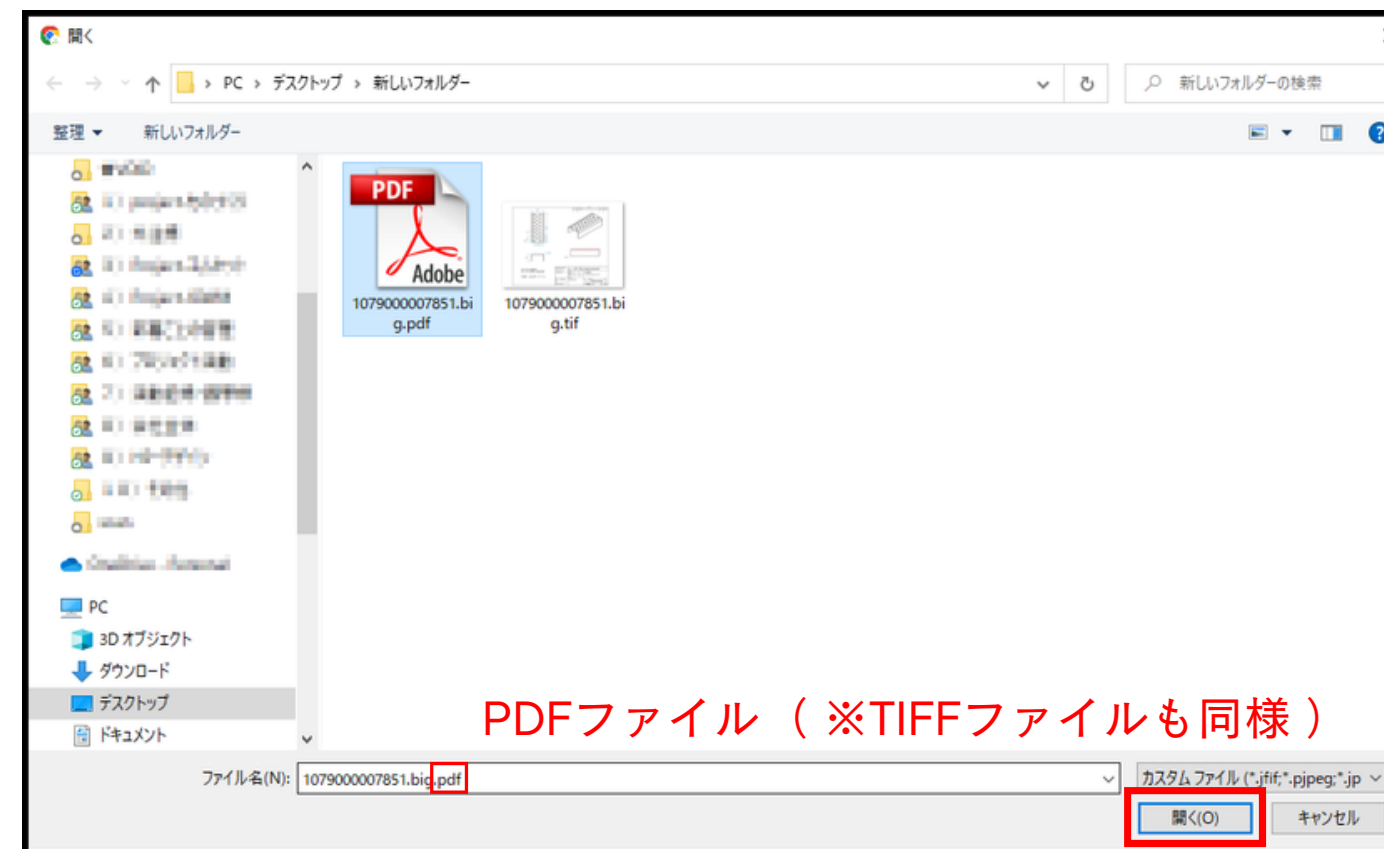
① 図面画像の取込

図面画像の削除

作業登録へ移動

バーコード番号

別図面の情報をコピー



◎ 全般

③ バーコードの読み取り精度が向上します。※アップデート後に印刷したバーコードが対象です。

★ 倍率が100%で印刷されたバーコードのみ読み取り精度をサポートします。
倍率を変更したバーコードの読み取り精度はサポート対象外となります。



The screenshot displays a printing interface. On the left, a preview of a label is shown with a barcode and the following text: 1 000000 914184 製番: 22083227 品名: テスト品. On the right, a settings panel is visible with the following options: 印刷 (1枚), 部数 (1), レイアウト (縦), 詳細設定 (↑), 用紙サイズ (62mm x 29mm), 1枚あたりのページ数 (1), 余白 (デフォルト), 品質 (300 dpi), and 倍率 (カスタム). The '倍率' (Scale) setting is highlighted with a red box, showing a dropdown menu with '100%' selected. At the bottom right, there are buttons for '印刷' (Print) and 'キャンセル' (Cancel).